
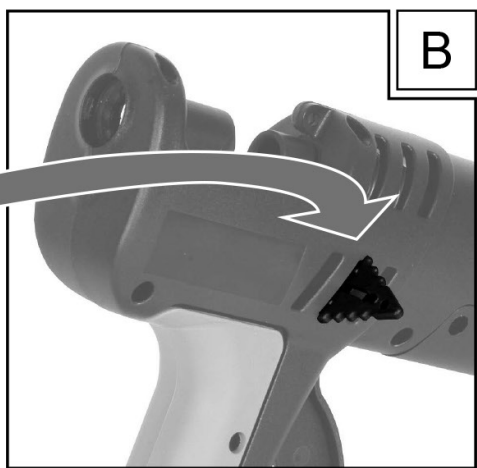





820-12 • 820-15

## Operating Instructions Hotmelt Applicator

Please read carefully before  
attempting operation



## SIKKERHEDSANVISNINGER

**Mundstykket og smeltet lim er meget varme og bør ikke komme i kontakt med bar hud. Værktøjets arbejdstemperatur er ca. 130°C - 200°C (266°F - 392°F). Brug altid beskyttelseshandsker. Ved skødesløs håndtering risikerer man at få hudforbrændinger.** Hvis man får smeltet lim på huden, skal det angrebne område straks nedsænkes i rigelige mængder koldt vand. Søg om nødvendigt lægehjælp. I forbindelse med brug af dette værktøj skal, ud over disse sikkerhedsanvisningerne, alle lovmæssige forskrifter, lokale brandforsikringskrav og eventuelle andre generelle forskrifter til forebyggelse af ulykker overholdes.

Reparation bør kun udføres af fagkyndige personer med de nødvendige kundskaber mht. elektricitet. Inden der udføres noget vedligeholdelses- eller reparationsarbejde, skal værktøjets elforsyning afbrydes. Hvis man er i tvivl, bør man kontakte leverandøren.

- ADVARSEL – Når værktøjet ikke er i brug, skal det anbringes på sit stativ; det må ikke efterlades uden opsyn, når der er tændt for det.
- Efter brug skal værktøjet anbringes på sit stativ og køle af, inden det stilles til opbevaring.
- Værktøjet må aldrig bruges, hvis det på nogen måde er beskadiget. Hvis elforsyningsledningen er beskadiget, skal den, for at forhindre at der opstår en farlig situation, udskiftes af producenten, dennes servicerepræsentant eller personer med tilsvarende kompetence
- Værktøjet må ikke anvendes af nogen, der er under påvirkning af stoffer eller spiritus.
- Værktøjet må ikke bruges i fugtige lokaler, ligesom det ikke må udsættes for regn eller fugtighed.
- Værktøjet må ikke bruges i umiddelbar nærhed af varmekølsomme materialer eller brændbare stoffer, væsker eller gasser. Det må ikke anvendes til påvirkning af det samme sted i længere tid.
- Brug kun forlængerledninger med et tværsnit på 1.5mm<sup>2</sup> / 16 a.w.g. og højst 20m / 65 ft i længden.
- Træk aldrig i værktøjets tilslutningsledning.
- Værktøjet er ikke beregnet til brug af personer, herunder børn, med fysiske, sansemæssige eller psykiske handicap eller mangel på erfaring eller kendskab, medmindre de er under tilsyn eller har fået anvisninger i brugen af værktøjet af en person, der har ansvaret for deres sikkerhed.

### Værktøjet må ikke tilsluttes strømforsyningen endnu

1. Montér stativet. **[1]**
2. Limpistolen lades ved at indsætte en limstift bagi. **[2]**
3. Brug aftrækkeren for at føre limstiften fremad, indtil der mærkes modstand. **[3]**
4. Slut værktøjet til strømforsyningen. **[4]**
5. Lad værktøjet varme op i 5 minutter.
6. Pres lim ud ved brug af aftrækkeren, indtil limstiften er trukket helt ind i limpistolen. **[2]**
7. Før en ny limstift ind i limpistolen.
8. Man slukker for værktøjet ved at afbryde strømforsyningen.

## FOREBYGGELSE AF PROBLEMER

- Inden værktøjet bruges, bør man kontrollere at det er kommet op på sin arbejdstemperatur.
- Lad ikke værktøjet være tændt i længere tid uden at være i brug.
- Hvis værktøjet ikke skal bruges de næste 40 minutter eller mere, bør man slukke for det og starte igen, når det skal bruges.
- Læg aldrig værktøjet på siden - brug altid det medfølgende stativ, bænkestativet (ekstraudstyr) eller ophængningsenheden.
- Brug kun limtyper der er beregnet til brug med dette værktøj.

## GARANTI OG REPARATION

Dette værktøj nyder garanti mod fabriktionsfejl og defekte materialer i 12 måneder fra købsdatoen. I denne garantiperiode påtager producenten sig efter eget skøn at reparere eller erstatte værktøjet, hvis det viser sig at være defekt (kvittering skal forevises). Garantien bortfalder, hvis værktøjet åbnes eller ændres, eller hvis der anvendes andre limtyper end dem der leveres af værktøjsproducenten. Skader der skyldes forkert eller skødesløs brug eller håndtering samt normal slitage, omfattes ikke af garantien.

Leverandørens og producentens eneste forpligtelse herunder er at erstatte eventuelle værktøjer der viser sig at være defekte. Hverken over for leverandøren eller producenten kan der gøres erstatningsansvar gældende for de eventuelle personskader, tab eller tingsskader, der måtte opstå som en direkte eller indirekte følge af brugen af værktøjet eller manglende mulighed for at bruge det. Det påhviler brugeren at afgøre, om dette produkt egner sig til det tilsigtede formål, og denne påtager sig alle risici og alt ansvar i forbindelse hermed.

Producenten forbeholder sig ret til at foretage ændringer og forbedringer af produktet uden varsel.

Hjælp med fejlfinding kan fås ved at besøge vores websted:  
Ekstraudstyr kan fås ved at besøge vores websted:

**[www.poweradhesives.com](http://www.poweradhesives.com)**